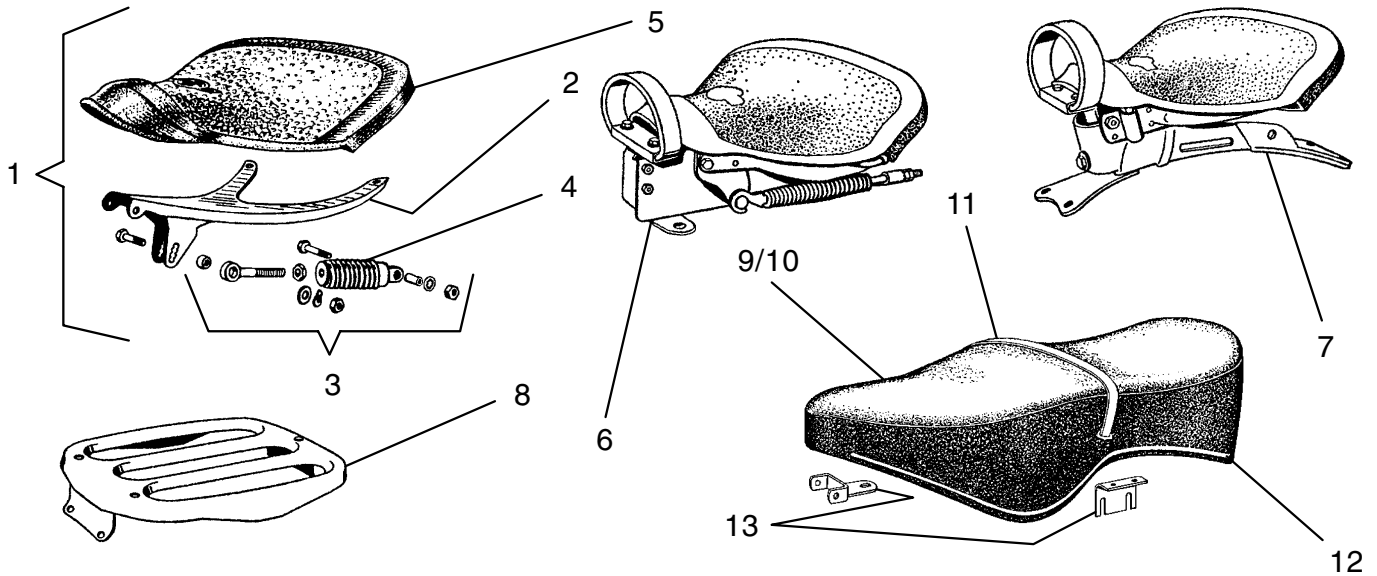
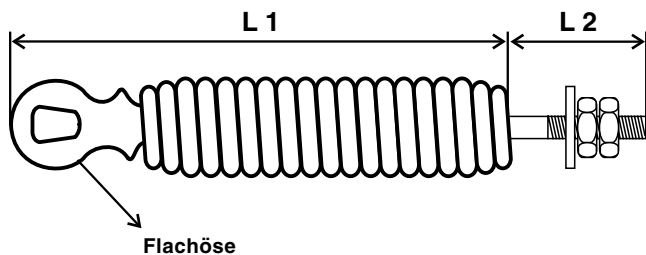


# BMW R 26 / 27



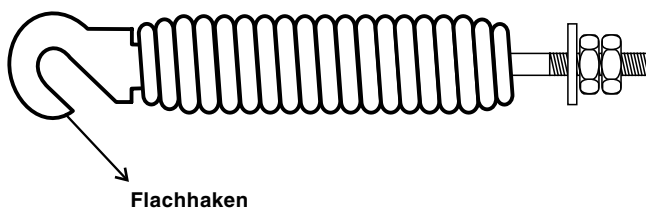
- |    |                 |  |
|----|-----------------|--|
| 1  | 52 51 7 002 009 | Fahrersattel kpl. mit Profilunterteil und Feder                  |
| 2  | 00 00 0 001 720 | Profilunterteil, einzeln, schwarz, kunststoffbeschichtet         |
| 3  | 52 51 7 002 102 | Sattelfeder-Einheit kpl., verchromt mit Schrauben und Buchsen    |
| 4  | 00 00 0 002 517 | Sattelfeder einzeln, verchromt                                   |
| 5  | 00 00 0 000 138 | Satteldecke einzeln für Fahrer & Sozius "PAGUSA"                 |
|    | 00 00 0 000 011 | Satteldecke einzeln für Fahrer & Sozius "DENFELD"                |
|    | 00 00 0 000 916 | Satteldecke einzeln mit Latz für Sozius "PAGUSA"                 |
|    | 00 00 0 000 326 | Satteldecke einzeln für Fahrer & Sozius Nachbau "Denfeld-Form"   |
|    | 00 00 0 000 343 | Satteldecke mit eingezogenem Spannrahmen für Fahrer "PAGUSA"     |
| 6  | 52 51 9 034 015 | Sozius-Sattel für Gepäckbrückenmontage "PAGUSA"                  |
|    | 00 00 0 000 142 | Sozius-Sattel für Gepäckbrückenmontage "DENFELD"                 |
| 7  | 52 51 9 034 017 | Sozius-Sattel für Kotflügelmontage "PAGUSA"                      |
|    | 00 00 0 000 141 | Sozius-Sattel für Kotflügelmontage "DENFELD"                     |
| 8  | 46 54 5 096 200 | Gepäckbrücke aus gestanztem Profilblech, genietet und geschweißt |
| 9  | 00 00 0 002 181 | Sitzbank mit Halteriemen "Nachfertigung" kpl. mit Anbauteilen    |
|    | 52 51 7 002 160 | Sitzbank mit Halteriemen "DENFELD" ohne Anbauteile               |
| 10 | 00 00 0 000 144 | Sitzbankbezug, einzeln "Nachfertigung"                           |
|    | 00 00 0 000 015 | Sitzbankbezug, einzeln "DENFELD"                                 |
| 11 | 00 00 0 000 016 | Halteriemen, einzeln   |
| 12 | 00 00 0 000 014 | Zierleisten-Satz, einzeln  |
| 13 | 00 00 0 000 672 | Anbauteile-Satz  |



Flachöse

## FEDER für Soziussattel Flachöse

L 1 = 170, L 2 = 50, Ø 28  
00 00 0 000 270

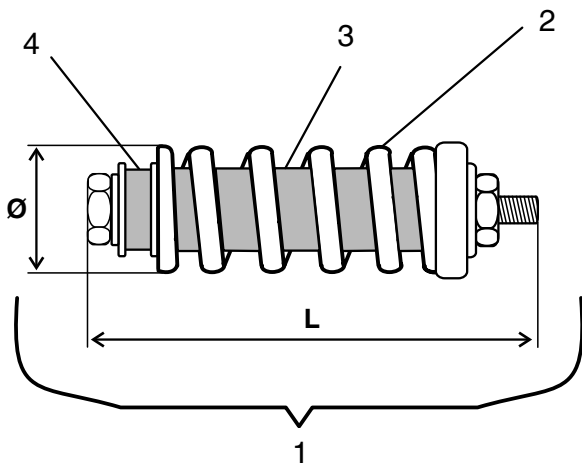


Flachhaken

## FEDER für Soziussattel Flachhaken


L 1 = 170, L 2 = 50, Ø 28  
00 00 0 000 269

# BMW R 26 / 27




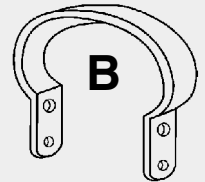
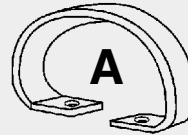
Progressiv-FEDERELEMENT  
für Kotflügelsattel L = 136, Ø 41

1	Federelement kpl.	00 00 0 001 932
2	Feder, einzeln	00 00 0 002 156
3	Mittelgummi, einzeln	00 00 0 002 157
4	Seitengummi, einzeln	00 00 0 002 158




*TÜV-gerecht, flexibel!*


*bitte Befestigungsart beachten!*



**original PAGUSA** (Befestigung A) 00 00 0 000 148



**NACHFERTIGUNG** mit Sozius-Schrift (Befestigung A) 00 00 0 000 149



**NACHFERTIGUNG** mit Sozius-Schrift (Befestigung B) 00 00 0 002 406

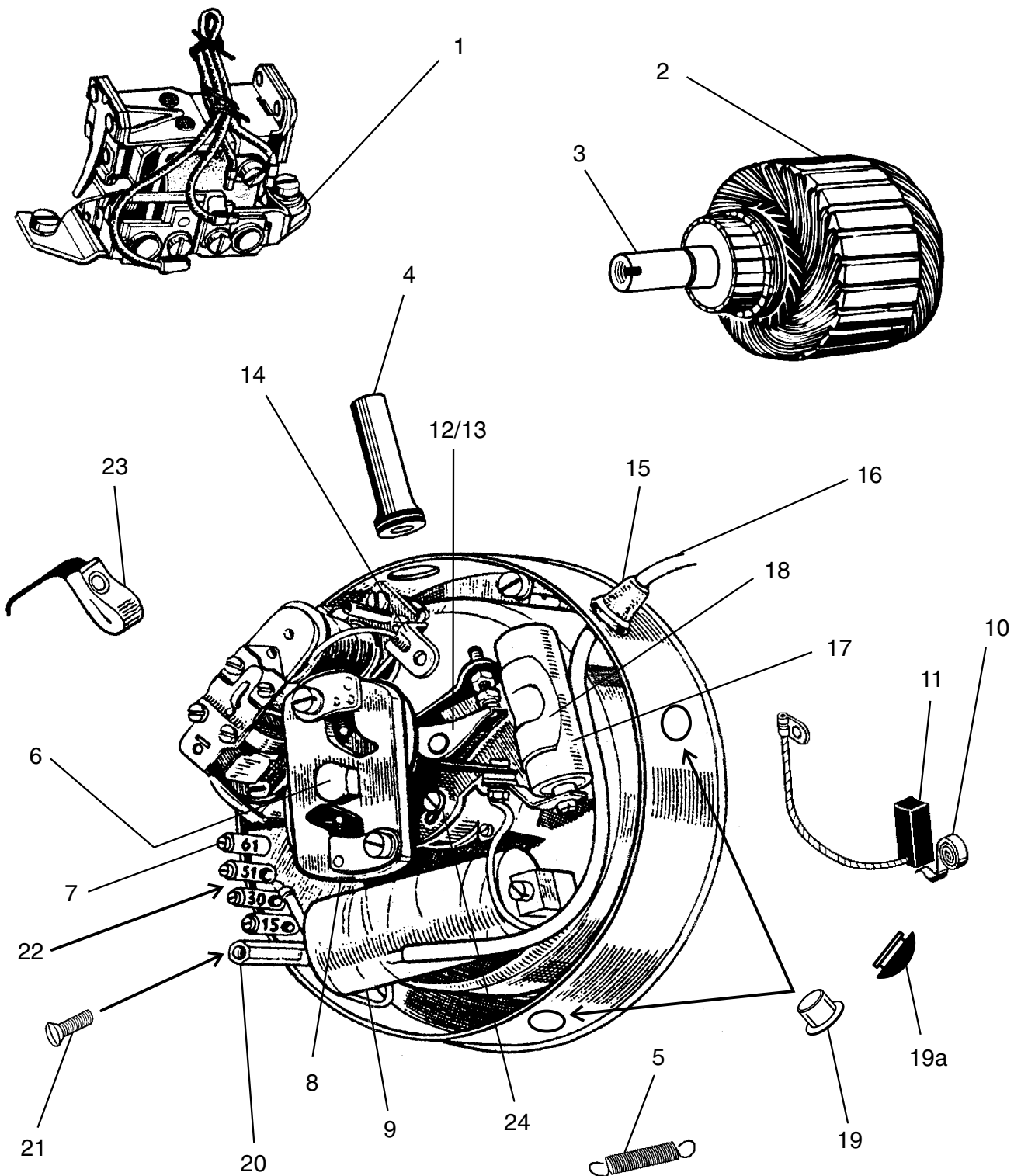


**original DENFELD** (Befestigung B) 00 00 0 000 150



**NACHFERTIGUNG** mit Sozius-Schrift (Befestigung B) 00 00 0 000 151

# BMW R 26



**Wir haben uns spezialisiert auf die komplette Überholung von Lichtmaschinen und Zündanlagen. Durch jahrelange Erfahrung auf diesem Gebiet, entsprechendem Fachpersonal und einem speziell dafür entwickelten Prüfstand kann eine korrekte, saubere Arbeit gewährleistet werden!**

# BMW R 26

1	12 32 8 002 312	6 V BOSCH-Z-Regler für Inneneinbau
	00 00 0 000 288	6 V Regler elektronisch für Inneneinbau
	00 00 0 000 882	12 V-Umbauregler für Inneneinbau
2	12 31 8 002 102	Lichtmaschinenanker kpl. neu
	00 00 0 000 662	Lichtmaschinenanker überholt im Tausch
3	00 00 0 000 290	Fliehrefler-Aufnahmezapfen erneuern, kpl.
4	61 13 8 070 194	Gummitülle mit Schaft für Kabelbaum
5	12 12 8 002 171	Feder für Fliehrefler "11 mm"
	12 12 8 002 172	Feder für Fliehrefler " 9 mm"
6	12 31 8 002 108	Ankerbefestigungsschraube
	00 00 0 000 088	Anker-Abdruckschraube mit gehärteter Spitze
7	12 31 8 002 289	Madenschraube
8	12 11 8 008 112	Fliehrefler kpl.
9	12 13 8 030 000	Zündspule 6 V, neu, geprüfte Qualität
	00 00 0 000 280	Zündspule 6 V, neu gewickelt im Tausch
	00 00 0 000 955	Zündspule 12 V, neu gewickelt im Tausch
	00 00 0 000 956	Zündspule 12 V, neu gewickelt ohne Tausch
10	12 31 8 002 124	Kohlenhaltefeder
11	12 31 8 002 106	Dynamokohlen-Paar
12	12 11 8 030 100	Unterbrecherkontakt-Satz (ohne Kondensator)
13	12 11 8 030 008	Verstellplatte kpl. mit Kontakt, Kondensator und Filz
14	00 00 0 000 291	Haltewinkel für Lima-Deckel
15	61 13 8 070 106	Gummitülle für Zündkabel
16	12 12 8 036 124	Zündkabel schwarz, 1/2-Meter
17	12 31 8 030 106	Kondensator
18	12 31 8 030 107	Kondensator-Schelle
19	00 00 0 001 983	Verschlußdeckel, verchromt für Kernschrauben im Lima-Gehäuse
19 a	00 00 0 000 314	Verschlußstopfen (alternativ verwendbar)
20	00 00 0 000 661	Skt.-Stehbolzen mit Innengewinde für Lima-Deckelbefestigung
21	07 11 9 901 034	Linsensenkschraube, vernickelt für Lima-Deckel
22	00 00 0 001 928	Pertinax-Klemmbrett kpl. mit Anschlüssen
23	00 00 0 001 925	Filzwischer mit Feder für Kontaktnocken
	00 00 0 000 230	Filzwischer mit Feder für Kontaktnocken "zum Selberanpassen"
24	00 00 0 000 957	Schlitzschraube M 3,5 für Kontaktplatte
	07 07 5 003 500	U-Scheibe Ø 3,5
	07 07 6 003 500	Federscheibe Ø 3,5

## POLSCHUH



## bei verwendetem Reglertyp:

<b>WICKLUNG I</b>	12 31 8 002 139	mechanisch
	12 31 8 002 144	elektronisch
<b>WICKLUNG II</b>	12 31 8 002 144	mechanisch/elektronisch
<b>WICKLUNG III</b>	12 31 8 002 145	mechanisch/elektronisch
<b>WICKLUNG IV</b>	12 31 8 002 146	mechanisch/elektronisch

die hier aufgeführte Wicklung "Nr. I" für Verwendung des mechanischen Spannungsreglers ist in Ihrer Ausführung mit einem inneren Widerstandskabel versehen, was bei Verwendung eines elektronischen Spannungsreglers entfällt!